



PASOS PARA

ENVIAR SU

SAFESPORT



Envío de Requisitos de Usuario SafeSport

PASO 1

Inicia sesión en tu cuenta de GotSport en system.gotsport.com

PASO 2

Dependiendo del rol que tenga en su club, los requisitos del usuario consistirán en Introducción a la seguridad (Intro to Safety), SafeSport, LiveScan y Verificación de antecedentes (background check), o los cuatro. Estos requisitos de usuario se ubicarán en el "Panel de control" de su cuenta. Haga clic en "Detalles" para continuar con el requisito respectivo.

USYS Requirements	Rolling	21/22	22/23	
Intro to Safety	Fulfilled	Not Applicable	Not Applicable	Details
Background Check	Fulfilled	Not Applicable	Not Applicable	Details
Safe Sport	Fulfilled	Not Applicable	Not Applicable	Details
Live Scan	Fulfilled	Not Applicable	Not Applicable	Details

PASO 3

Haga clic en "Iniciar curso" para comenzar el curso.

- O -

Si ya completó este curso durante el año pasado, puede verificar los registros en SafeSport.org seleccionando "Verificar registros." (Check Records)

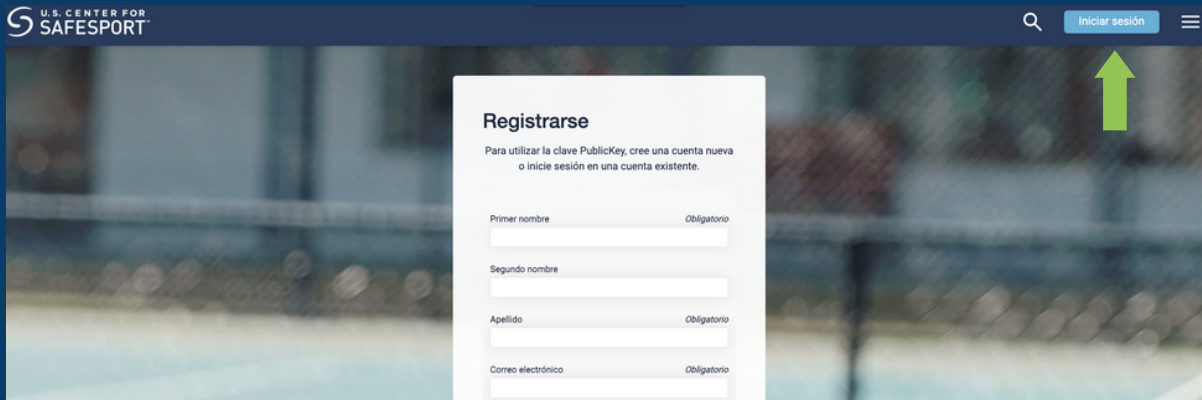
ID	Date Submitted	Date Completed	Updated	Status
2520895	07/14/2021 17:00	12/31/2020 16:00	03/18/2022 14:36	Approved

Envío de Requisitos de Usuario

SafeSport

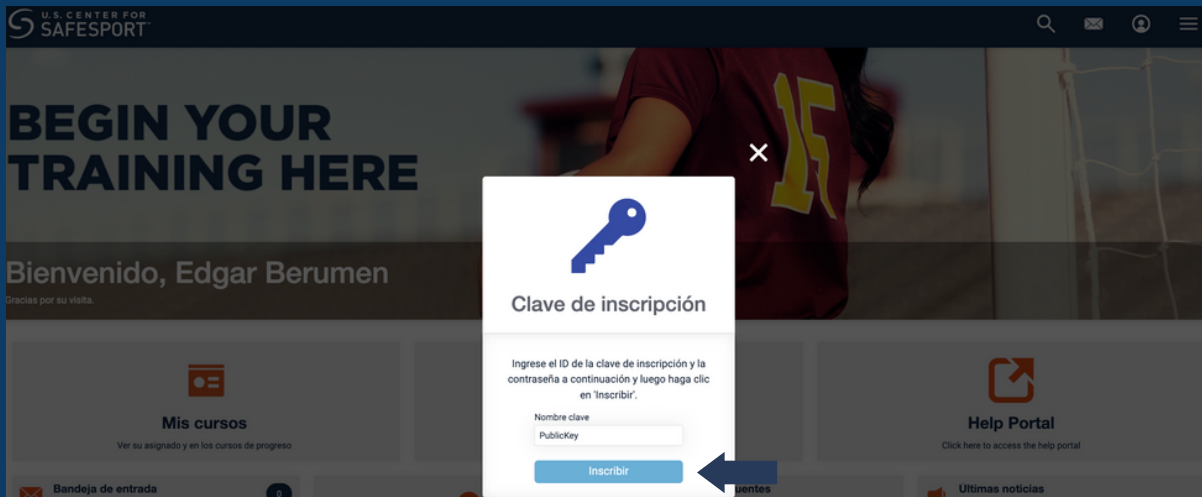
PASO 4

Al seleccionar "Iniciar curso", accederá al sitio web de SafeSport, donde se le pedirá que se registre para obtener una cuenta o que inicie sesión.



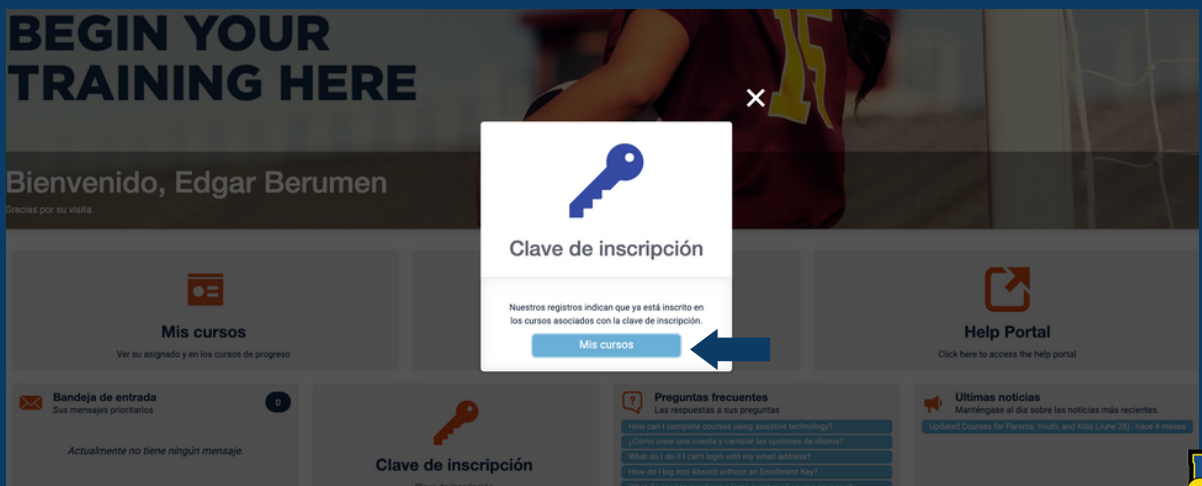
PASO 5

Después de iniciar sesión, se le pedirá que ingrese una clave de inscripción que aparece automáticamente.



PASO 6

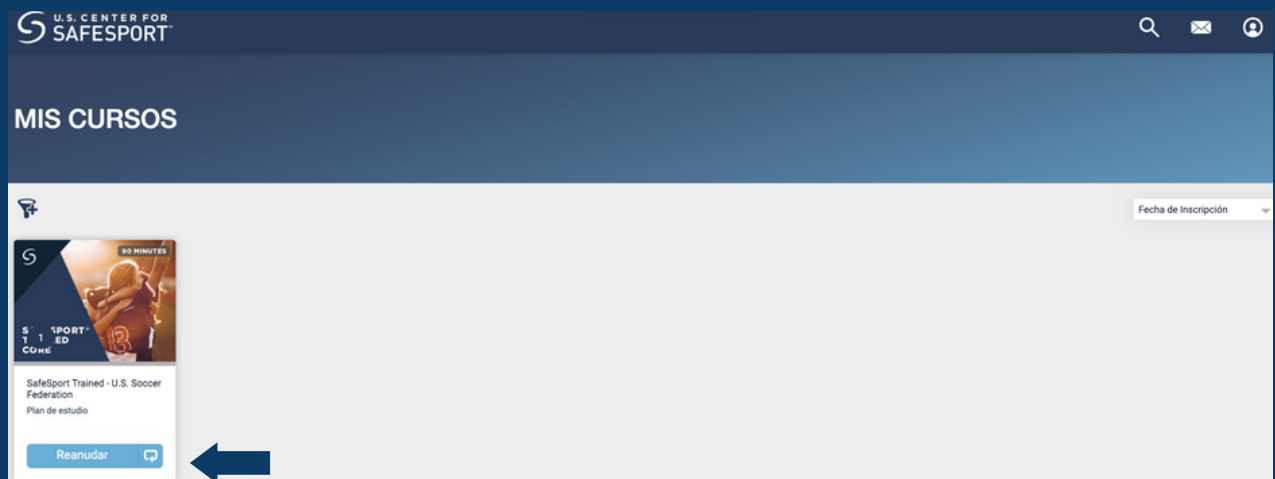
A continuación, seleccionará "Mis cursos"



Envío de Requisitos de Usuario **SafeSport**

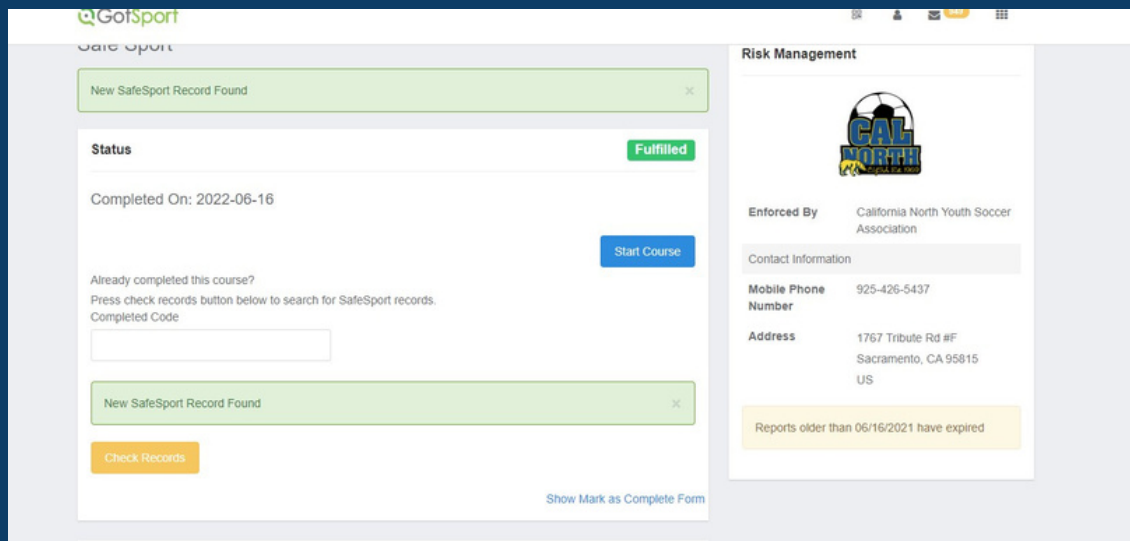
PASO 7

Después de hacer clic en "Mis cursos", se mostrarán todos sus cursos. Luego seleccionará el curso respectivo necesario. Luego comenzará y completará el curso.



PASO 8

Una vez que haya completado su curso, regresará a GotSport y seleccionará "Verificar registros" para actualizar automáticamente su requisito de SafeSport.



Si tiene alguna pregunta, no dude en comunicarse con su representante de servicios para miembros. Si no está seguro de quién es su representante, visite nuestro directorio de contactos o llame a nuestra oficina al (925)-426-5437.

<https://www.calnorth.org/contact-directory>

